




Novice Confirmé Expert Réf. : wifipriv2



Privé



Configuration des postes de l'établissement

Définition du périmètre :

Ce réseau s'adresse uniquement à des portables propriétés de l'établissement protégé par un antivirus de qualité et il doit être membre du domaine ou au moins avoir été entré dans le domaine une fois.

Identification du réseau :

Le wifi privé est identifié dans le réseau wifi par :

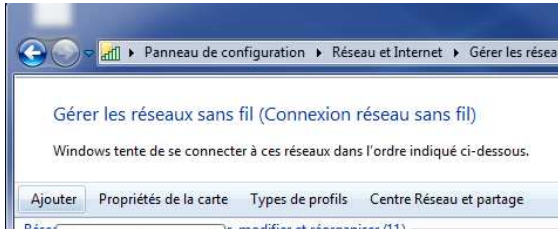
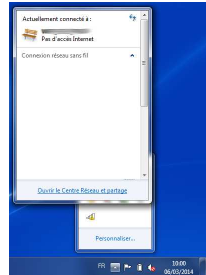
WIFI_ETAB_RNE

Cependant son nom (SSID) est caché pour des questions de sécurité accrue

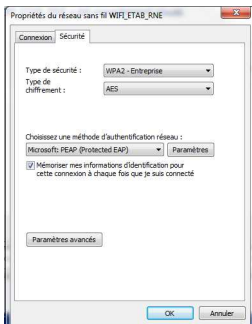
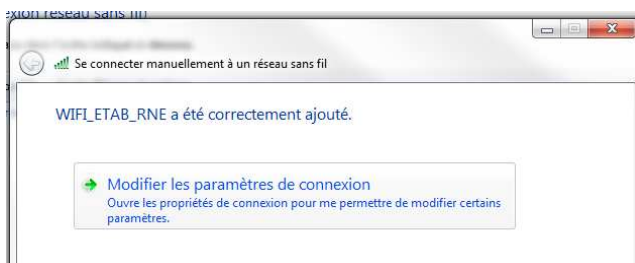
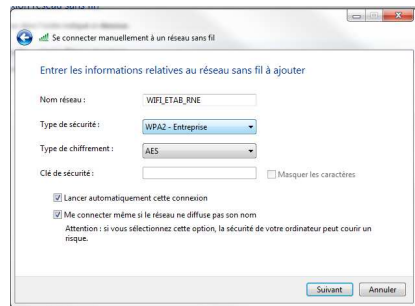
Configuration du réseau wifi :

Pour accéder à ce réseau il faut le créer manuellement dans le centre réseau

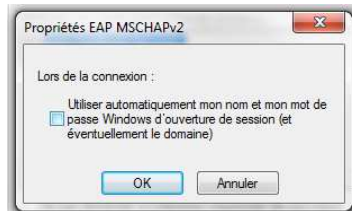
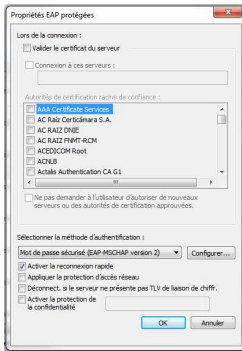
- Accéder au centre réseau et partage soit à travers l'icône du wifi soit dans le panneau de configuration dans la rubrique Réseau et Internet. On ajoutera à ce moment là le nouveau réseau avec la touche ajouter



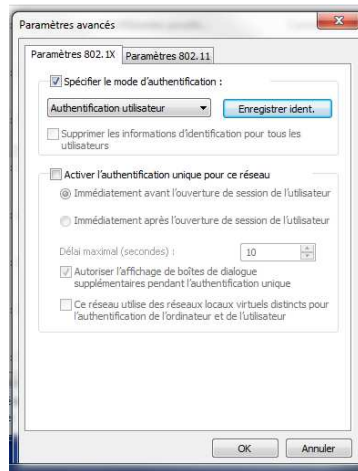
- Saisir dans la fenêtre le nom du réseau à créer. La sécurité choisie est WPA2–Entreprise. Comme le réseau est caché il faut cocher la case me connecter même si le réseau ne diffuse pas son nom. Vous obtiendrez alors la fenêtre ci-dessous.



- Dans la fenêtre sécurité nous allons ajuster les paramètres.
- Cliquer sur paramètres pour l'EAP, en effet il faut décocher la case de validation du certificat.
- Dans configurer il faut décocher la case utiliser automatiquement mon nom



- Revenons sur les paramètres avancés afin de configurer le 802.1x pour que les utilisateurs puissent obtenir le vlan les concernant à savoir le vlan 9 pour les formateurs et le vlan 11 pour les apprenants.
- Le choix du mode d'authentification se fera donc par utilisateur, il est fortement déconseillé de saisir l'identité de l'utilisateur dans l'enregistreur d'identité.




Configuration du proxy

- La configuration du proxy se fait de la même manière que pour le wifi invité (voir la plaquette wifi invité)

S'authentifier dans le réseau

Pour s'authentifier, il faut cliquer sur l'icône qui s'affiche à côté de l'heure et y taper les identifiants personnels fournis par l'établissement.



GIP Récia
Parc d'Activités les Aulnais
151, rue de la Juine
45160 Olivet

Téléphone : 02.38.42.79.64
Courriel : support@giprecia.fr